




Pedagogisk plan for Revehiet 2023/2025

Forutsetninger	Tema/Innhold	Mål	Arbeidsmåte	Evaluering
<p>Menneskelige:</p> <ul style="list-style-type: none"> • Se kompetansekart over personalet • Benytte ressurser i foreldregruppa • Benytte barns nysgjerrighet og kompetanse • Personalet skal arbeide seg gjennom Udir sin kompetansepakke om Lek. <ul style="list-style-type: none"> -Om lek -Din rolle i lek -Lek og inkludering -Tilrettelegge for det fysiske lekemiljøet inne -Tilrettelegge for det fysiske lekemiljøet ute <p>Praktiske:</p> <p>Rom ute/inne</p> <ul style="list-style-type: none"> • Stasjoner på avdeling • Realfagskroken på kjøkkenet • Nærhet til skogen • Uteområdet i barnehagen <p>Verktøy/materiale</p> <ul style="list-style-type: none"> • Naturmateriale • Gjenbruksmateriell • Forbruksmateriell • Digitale verktøy <p>Organisering</p> <ul style="list-style-type: none"> • Prosjektarbeid i grupper • 1-2 tur i uka 	<p style="text-align: center;">LEK «på barnas 100 språk»</p> <p>Våre observasjoner og dokumentasjoner av barnets arbeid, skal synliggjøre vårt møte med rammeplanens fagområder, årstidene og sansenes betydning for barns læring.</p> <p>Hvilke styringsdokumenter støtter vi oss til?</p> <ul style="list-style-type: none"> • Barnehageloven • Rammeplanen • Årsplanen <ul style="list-style-type: none"> - Barnesyn - Verdigrunnlag 	<p>I Tyttebæret opplever alle barn et inkluderende barnehagemiljø. Gjennom leken skapes vennskap, de får ulike erfaringer og opplevelser.</p> <p>Kunnskapsmål:</p> <ul style="list-style-type: none"> • Personalet skal øke sin kompetanse innen ulike områder i leken. <p>Prosessmål:</p> <ul style="list-style-type: none"> • Dokumenterer det barna gjør og sier i grupper. • Det fysiske miljøet endrer seg i takt med barnas interesser. • Personalet skal sammen med barna reflektere rundt tilgjengelig materiale og valg av nytt materiale. <p>Produktmål:</p> <ul style="list-style-type: none"> • Pedagogisk dokumentasjon i form av bilder og refleksjon med barna. • Prosjektrapport 	<ul style="list-style-type: none"> • Jobbe i prosjektgrupper. • Barn og voksne undrer seg sammen. • De voksne stiller spørsmål som utfordrer barna og får de til å tenke videre. • Observasjon, refleksjon og dokumentasjon. • Vi voksne skal anerkjenne og respondere på barnas ulike verbale og non-verbale uttrykk, og støtte deres språkutvikling. • Materialene/lekestasjoner som barna har tilgjengelig skal gi dem muligheten til å gi ulik uttrykksform. 	<p>Evaluering foregår på:</p> <ul style="list-style-type: none"> • Ledermøter • Refleksjonsmøter • Personalmøter • Barnemøter 

Fagområder/Arbeidsverktøy

Barnas lek danner et viktig grunnlag for arbeidet med fagområdene. Vi tar utgangspunkt i barnas kompetanse og bidrar til at arbeidet med fagområdene kan oppleves som en meningsfull og morsom del av barnas hverdag.

Kommunikasjon, språk og tekst	Kropp, bevegelse, mat og helse	Kunst, kultur og kreativitet	Natur, miljø og teknologi	Etikk, religion og filosofi
<ul style="list-style-type: none"> • Bruke språk til å skape relasjoner, delta i lek, og som redskap til å løse konflikter. • Utforske og utvikle språkkompetanse gjennom leken. • Utvikle begrepsforståelse. • Oppleve og delta i rim, regler og korte fortellinger. • Leke med språk, symboler og tekst, og stimulere til språklig nysgjerrighet og bevissthet. • Skape leseglede gjennom å lese og snakke sammen om illustrasjonene i bøker. 	<ul style="list-style-type: none"> • Bruke kroppen i grovmotoriske aktiviteter; gå, sykle, løpe, klatre, kaste og sparke ball. • Bruke kroppen i finmotoriske aktiviteter; forming, konstruksjon • Oppleve trivsel, glede og mestring ved allsidige bevegelseserfaringer, inne og ute, året rundt. • Aktive og tilstedeværende voksne, støtte og utfordre barna i variert kroppslig lek, og anerkjenne barnas mestring. 	<ul style="list-style-type: none"> • Utforske nye materialer, farger og overflater. • Undre seg, utforske og være kreativ i prosjektet. • Bruke forskjellige estetiske uttrykk. • Ha tilgang til rom og materialer. 	<ul style="list-style-type: none"> • Turer til nærmiljøet. • Utforske og oppleve glede ved å være i naturen. • Se endringer i naturen i forhold til årstidene og været. • Bruke kroppen og sansene i naturen. • 	<ul style="list-style-type: none"> • Vise omsorg, empati og ta vare på hverandre. • Undre seg, utforske og spørre. • Delta i markeringer av ulike tradisjoner. • Utvikle interesse og respekt for hverandre, og forstå verdien av likheter og ulikheter i et fellesskap. 

Nærmiljø og samfunn	Antall, rom og form	«Det er mitt valg»	IKT	Tegn-til-tale
<ul style="list-style-type: none"> • Å høre til og være en del av en gruppe. • Ferdes langs vei og trafikk. • Bli kjent, oppdage og utforske naturen i samspill med andre. 	<ul style="list-style-type: none"> • Bruke telling i hverdagen. • Få erfaring med ulike størrelser og mengder. • Leke med materiell som gir erfaring med sortering, klassifisering og sammenlikning. • Stimulere barnas undring, nysgjerrighet og motivasjon for problemløsning. 	<ul style="list-style-type: none"> • Vi hører på hverandre. • Vi deler. • Vi samarbeider om felles mål. • Egne «mitt valg» samlinger. • Maskot *Leo* <p>Mitt valg arbeides med bl,a, for å styrke et inkluderende barnehagemiljø.</p>	<ul style="list-style-type: none"> • Vi bruker digitale verktøy til å innhente informasjon sammen med barna. • Formidle ulike typer musikk og fortellinger. • Bruke digitale verktøy til å utforske og skape undringer i prosjekt arbeid. 	<ul style="list-style-type: none"> • Vi bruker tegn til noen av de viktigste ord og uttrykk i hverdagen. 
Trygg trafikk	Tyttebærets hovedmål	Verdigrunnlaget	Vårt barnesyn	
<p>Vi er en trafiksikker barnehage. Barna vil lære hvordan de skal ferdes i trafikken på tur.</p> <ul style="list-style-type: none"> - Se til venstre og høyre - Se på skilt - Ha på vest for å synes - Venneklubben har ekstra fokus på trafiksikkerhet. 	<p>Alle barn skal føle seg verdifulle, ha troen på seg selv og egen kompetanse.</p> <p>*De tre pedagoger</p> <ul style="list-style-type: none"> - barnet - den voksne - det fysiske miljøet 	<p>*Likeverd</p> <p>*Gjenbruk</p> <p>*Det kompetente barn</p>	<p>Gjennom å se på barnet som kompetent og ressurssterkt, ønsker vi at barnet skal være aktiv i egen læring. Vi voksne skal være tett på, og hjelpe barnet til å se muligheter uten å undervise.</p>	